

























FUNKCJE EDYTORA

Nazwa:	Ikona:
Pomoc Otwiera kartę pomocy	
Cofnij Cofa wprowadzone zmiany	
Redo Redo the last action	
Pogrubienie Włączenie lub wyłączenie pogrubienia	
Kursywa Włączenie lub wyłączenie kursywy	
Podkreślenie Zastosowanie linii pod tekstem	
Wybór czcionki Ustawienie czcionki tekstu	
Wielkość czcionki Ustawienie wielkości czcionki	
Wybór stylu Wybierz klasę CSS, aby zastosować ją do zaznaczonego tekstu lub elementu. Lista stylów jest dopełniana klasami z arkusza stylów szablonu	
Przekreślenie Przekreślenie tekstu linią	
Wyjustowanie Wyrównanie elementu z lewej do prawej strony	
Wyśrodkowanie Wyśrodkowanie elementu	
Wyrównaj do lewej Wyrównaj element do lewej	
Wyrównaj do prawej Wyrównaj element do prawej	
Wybór formatu Zastosuj format blokowy do zaznaczonego tekstu lub elementu, np: Akapit zapisze wybrany tekst w elemencie akapitu	
Wyczyść dokument Czyści zawartość dokumentu	
Kolor tekstu Wybieranie koloru zaznaczonego tekstu	
Kolor tła Wybieranie koloru tła tekstu	
Usuń hiperłącze Usuwa link z zaznaczonego tekstu	
Zwiększ wcięcie Tworzy wcięcie z lewej strony tekstu	
Zmniejsz wcięcie Zmniejsza utworzone wcięcie	
Cytat Tworzy ramkę cytatu	
Lista numeryczna Tworzy numerowanie	
Lista punktowa Tworzy punktowanie	
Kotwica Tworzy lub usuwa kotwicę w elemencie	